



Programul Operațional Capital Uman (POCU) 2014-2020

Obiectiv Tematic 9. Promovarea incluziunii sociale, combaterea sărăciei și a oricărei forme de discriminare

Axa Prioritară 6. Educație și competențe



ANALIZA PIETEI MUNCII

Galați, 2021



Parteneriate locale pentru facilitarea programelor de învățare la locul de muncă
pentru elevi în calificări relevante CNC și SNCDI_CALIFICAT
POCU/633/6/14/130633



Scopul acestei analize este elaborarea unei analize de nevoi actuale și viitoare ale pieței muncii la nivel regional și local în ambele sensuri: de la companii/sector privat către unitățile de învățământ pentru facilitarea integrării absolvenților de învățământ non-universitar pe piața muncii în vederea asigurării sustenabilității sistemului de educație și mediului de afaceri al regiunii vizate de către proiect.

De asemenea aceasta este elaborată pornind de la faptul că educația și formarea au un rol fundamental în realizarea obiectivelor Strategiei Europa 2020 privind o creștere inteligentă, durabilă și favorabilă incluziunii, în special prin înzestrarea cetățenilor cu competențele și aptitudinile de care economia și societatea europeană au nevoie pentru a rămâne competitive și inovatoare, dar și prin contribuția lor la promovarea coeziunii și incluziunii sociale

Având în vedere că Strategia Educației și Formării Profesionale din România pentru perioada 2016-2020 recomandă realizarea de cercetări aplicative, prin care să se evidențieze ocupațiile solicitate de piața muncii pentru următorii ani, până în 2020 luând în considerare nevoile angajatorilor privind competențele și abilitățile deficitare pe piața muncii este necesară extinderea și consolidarea parteneriatului școală – mediul economic mai mult decât oricând după actuala criză sanitară care v-a schimba complet structura economico-socială. Analiza nevoilor de competențe, abilități, cunoștințe pentru personalul din instituțiile de ocupare a forței de muncă este strict necesară pentru a asigura furnizarea unor servicii de calitate atât persoanelor aflate în căutarea unui loc de muncă, cât și angajatorilor. Dar acest lucru se poate realiza în principal prin specializarea elevilor de la cele mai fragede vârste pe anumite domenii și calificări.

În acest sens, culegerea datelor pentru această analiză de nevoi a regiunii Sud-Est și implicit a zonei județului Galați a fost realizată de către personalul implicat în activitățile proiectului, iar realizarea metodologiei și întocmirea propriu-zisă a analizelor va fi realizată ulterior. Această cercetare va cuprinde două analize – una a mediului antreprenorial a





sectorului privat și a doua a sistemului de educație. În cadrul analizei mediului antreprenorial se vor analiza nevoile/cerințele actuale și a viitorului apropiat ale angajatorilor referitoare la instruirea și pregătirea resurselor umane, iar în cadrul analizei sistemului de educație se vor analiza modalitățile de satisfacere a nevoilor actuale ale pieței muncii din perspectiva resursei umane calificate.

Analizele realizate în cadrul acestui proiect vor avea efecte și după perioada de implementare a proiectului având în vedere faptul că acestea reflectă realitatea sistemul educațional și al mediului de afacere din regiunea vizate de către proiect și pot fi utilizate pentru fundamentarea altor studii/strategii locale/planuri de afacere. Mai mult decât atât, liderul de parteneriat și ceilalți membri ai structurii parteneriatului vor încadra în strategiile de funcționare a acestora aspecte și măsuri complementare identificate la nivelul analizelor realizate în cadrul acestei activități. Relevant este faptul că analizele vor putea fi accesate de către beneficiari și actorii implicați în implementarea proiectului pe site-ul liceului. Aceste analize privind orientarea și calificarea forței de muncă vor ține cont de potențialul și avantajele competitive identificate la nivel regional, inclusiv în contextul parteneriatelor create la nivelul diferitelor sectoare/ regiuni.

Tema secundată privind inovarea socială va fi abordată prin intermediul acestei analize prin implicarea activă a partenerilor sociali din învățământul preuniversitar în dezvoltarea componentei practice a ofertelor curriculare. Tema secundară privind îmbunătățirea accesibilității, a utilizării și a calității TIC și dezvoltarea competențelor digitale va fi abordată prin crearea unei pagini separate pe pagina liceului dedicată angajatorilor și absolvenților Liceului Tehnologic „Paul Dimo” Galați și nu numai.

Nevoile specifice ale grupurilor vulnerabile existente în regiunea Sud-Est din România nu pot fi acoperite de infrastructura existentă de servicii sociale și este nevoie de dezvoltarea acesteia, ținând cont de caracteristicile fiecărui grup vulnerabil. Infrastructura de servicii de consiliere reprezintă cadrul ce permite și determină furnizarea de servicii de calitate.





Conform legislației românești, grupurile vulnerabile sunt descrise ca fiind persoane defavorizate, marginalizate, aflate în situații de dificultate, sau de risc, excluse social, sau, supuse riscurilor de exclusiune socială, sau, persoane vulnerabile. Memorandumul Comun în Domeniul Incluziunii Sociale din anul 2015, definește grupurile vulnerabile ca fiind cele care includ: copilul în situație de risc ridicat (sărăcie, vulnerabilitate la procesele de dezagregare socială, delincvență juvenilă); tinerii de peste 18 ani care nu mai sunt cuprinși în sistemul de ocrotire al copiilor fără familie; persoanele cu handicap; persoanele de etnie romă aflate în situații de risc ridicat; vârstnicii, în situație de risc ridicat.

Strategia Națională privind incluziunea socială și reducerea sărăciei pentru perioada 2015-2020 nominalizează principalele grupuri vulnerabile din România ca fiind: persoanele sărace, copiii și tinerii lipsiți de îngrijire și sprijin parental, persoanele vârstnice, singure sau dependente, romii, persoanele cu dizabilități, alte grupuri vulnerabile, persoanele care trăiesc în comunități marginalizate. România este una dintre țările cu cel mai mare declin demografic din lume, cu deficit estimat la mai mult de 15% până în anul 2050. După nivelul sărăciei și al condițiilor de locuire, proporțional cu nivelul veniturilor, România ocupă locul II în UE și penultimul loc în grupa țărilor cu dezvoltare umană ridicată, în clasamentul Indicelui Dezvoltării Umane pentru 2016, stabilit pentru 182 de țări. În perioada 2015-2016, persoanele vulnerabile erau în număr de 1,85 milioane de romi, aproximativ 1,4 milioane de copii săraci, cu vârste între 0 și 17 ani, peste 725.000 de persoane în vârstă de peste 80 de ani, 687.000 de copii și adulți cu dizabilități care trăiesc în gospodării și alți 16.800 care trăiesc în instituții, peste 62.000 de copii cuprinși în sistemul de protecție specială - centre de plasament sau servicii de îngrijire familială – și aproximativ 1.500 de copii abandonați în unități medicale.

Grupurile vulnerabile pot fi predispuse la un debut precoce al consumului de alcool, în formă dăunătoare de consum, după frecvență și/sau cantitate, cât și al consecințelor medico-sociale mai severe, dar și prin consumul altor substanțe de abuz: tutun, droguri ilegale. Factorii care acționează încă din copilărie și adolescență au efect negativ asupra





diferitelor domenii de dezvoltare, cum ar fi: capacitățile intelectuale, de comunicare și de limbaj, sau abilitățile sociale și emoționale.

Copiii au un grad de risc ridicat. Un studiu efectuat pe 1.200 de persoane din 5 județe, aparținând la 5 regiuni de dezvoltare din România, a identificat o pondere semnificativă a categoriilor sociale vulnerabile, cu o suprareprezentare a tinerilor (47,2%) în cadrul populației vulnerabile față de ponderea tinerilor în populația generală (31%). Aproape o treime dintre copiii țării trăiesc în sărăcie persistentă, rata sărăciei în rândul copiilor fiind cu aproximativ 10 procente mai mare decât cea calculată pentru populația generală. Rata sărăciei în populația generală a scăzut în perioada 2012-2016, dar rata sărăciei în rândul copiilor a crescut cu aproximativ un procent.

În 2016, mai mult de jumătate din copiii din zonele rurale trăiau în sărăcie, față de 17% în mediul urban. Peste 2% dintre copii și tineri s-au aflat în sistemul de protecție de stat, fiind una dintre cele mai înalte rate din UE. Copiii străzii reprezintă un fenomen caracteristic orașelor mari. Între 10.000 și 11.000 de copii trăiesc pe străzi, aproape jumătate din aceștia fiind în București. Aproape toți copiii străzii, 95%, sunt consumatori de alcool. Dintre copiii de etnie rromă, 80% se află în sărăcie.

Statisticile furnizează cifre care variază între 1.701 minori delicvenți în Luxemburg și 85.467 în Regatul Unit. Vulnerabilitatea copilului este rezultatul dezagregării familiale, asociată cu sărăcia, scăderea controlului social și starea precară de sănătate. Copiii proveniți din familii cu probleme sociale și economice au un risc ridicat de tulburări mintale, abuz de substanțe și dependență la vârsta adolescenței. Alături de Lituania, Olanda, Slovacia și Polonia, România se confruntă cu un număr mare al copiilor cu probleme școlare - absentism, probleme de disciplină, abandonarea studiilor. Tinerii de peste 18 ani care ies din sistemul de ocrotire al copiilor fără familii se confruntă cu dificultăți de integrare socială datorită lipsei pregătirii profesionale, a locuinței, a unui loc de muncă și a suportului social. Tinerii între 18 și 24 de ani reprezintă al doilea grup social, ca mărime, aflat la risc de sărăcie, rata sărăciei evoluând cu 7 procente în perioada raportată. Consumul episodic excesiv de alcool este frecvent întâlnit la tinerii francezi din mediul





rural agricol, decât în rândul celor cu ambii părinți șomeri. În Finlanda, abuzul de alcool este însă mai frecvent la tinerii din mediul urban. Tinerii de etnie romă au un risc de sărăcie mai ridicat decât restul populației, la care se adaugă riscul de excludere și de marginalizare, stocul educațional scăzut și deficitul de calificare. Diferențele etnice influențează, de asemenea, modelul de consum.

În Spania, tinerii romi consumă mai mult alcool decât populația non-romă, în timp ce în Slovacia, episoadele de beție sunt mai rare în rândul tinerilor romi față de cei cu altă apartenență etnică. Tinerii fără adăpost reprezintă populația cea mai expusă consumului de substanțe de abuz, alcoolul fiind cea mai răspândită dintre acestea. Ponderea consumatorilor de alcool lipsiți de locuință variază între 30 și 70%, aproape unul din cinci având un consum de tip dăunător.

Calitatea serviciilor sociale la nivel local este influențată de nivelul de dezvoltare al infrastructurii de profil. Investițiile în dezvoltarea infrastructurii sociale reprezintă una din variabilele instrumentale care pot duce la creșterea calității serviciilor furnizate către categoriile de beneficiari. Nevoia de servicii și infrastructură este înțeleasă, din perspectiva analizei pe care o propunem, ca diferență între coordonatele necesităților populației vulnerabile înregistrate la AJOFM în diversele contexte locale și locurile de muncă la care persoanele respective au acces.

Cu alte cuvinte, nevoia este determinată de cererea de servicii și oferta de locuri de muncă, neacoperită la nivel local prin ceea ce se furnizează la un moment dat. Determinarea nevoii de servicii și infrastructură a implicat identificarea necesarului plecând de la demersuri de cercetare calitativă și cantitativă și de la analiza datelor statistice privind coordonatele grupurilor vulnerabile și serviciile din cadrul regiunii Sud-Est.

Factorii care su fost analizați sunt, de obicei contextuali, constituie elemente esențiale pe parcursul întregii vieți ale persoanei care se pot diferențua în factori de mediu (factori externi ce vizează mediul fizic, social care poate avea un impact pozitiv sau negativ asupra fiecărui individ în parte) și factori personali (vârstă, sex, clasă socială, experiență de viață).





Având în vedere prevederile Guvernului României privind îmbunătățirea semnificativă a nivelului de trai pentru toți cetățenii, inclusiv pentru acele persoane care sunt într-o poziție vulnerabilă, ca obiectiv fundamental al dezvoltării durabile se impune continuarea implementării strategiilor de creștere economică, împletite cu cele sociale, în vederea reducerii inegalităților și susținerii măsurilor de incluziune socială, bazate pe un set de politici publice coerente și realiste care să genereze locuri de muncă.

În materie de ocupare a forței de muncă, conform Programului de guvernare pentru perioada 2018-2022 se vor întreprinde măsuri pentru stimularea participării pe piața muncii a persoanelor apte de muncă, aflate în risc de excluziune socială, diminuarea treptată a măsurilor pasive și dezvoltarea măsurilor active de asistență socială, introducerea beneficiarilor de măsuri de asistență socială ca și categorii prioritare pentru măsurile active de ocupare, descurajarea dependenței de măsurile de asistență socială.

Un reper important pe agenda politicilor publice îl reprezintă acordarea de șanse reale pentru tineri prin implementarea unei legislații specifice, care să asigure un tranzit coerent de la sistemul educațional către piața forței de muncă și echilibrul între viața profesională și cea personală, precum și prin creșterea accesului la servicii sociale pentru îngrijirea copiilor și pentru persoanele în situație de dependență.

Astfel prin atragerea de fonduri europene sunt prevăzute, totodată, măsuri de susținere a antreprenoriatului pentru tineri în risc de sărăcie și excluziune socială, precum și a celor proveniți din centrele de plasament, care să stimuleze înregistrarea la Serviciul Public de Ocupare (SPO), ca alternativă la eliminarea acordării indemnizației de șomaj absolvenților instituțiilor de învățământ, precum și oferirea temporară de locuri de muncă din sectorul public tinerilor dezavantajați, pentru a dobândi „abilități transferabile” într-un viitor loc de muncă din sectorul privat.

Este bine știut că regiunea Sud-Est este caracterizată de un nivel scăzut al PIB pe locuitor, cumulează aproximativ 25% din numărul localităților care înregistrează un grad ridicat de sărăcie, respectiv o pondere a sărăciei în muncă de peste 32,5% și în același timp, un procent al sărăciei relative de peste 40,9%. Este relevant de asemenea că





niveluri mai ridicate ale sărăciei se înregistrează în mediul rural, 98,3% din numărul de localități cu o pondere a sărăciei, respectiv sărăciei în muncă situată peste pragurile menționate, fiind comune, cele cu o populație sub 6000 locuitori concentrând 94,6% din numărul total de localități.

În anul 2016, regiunea Sud-Est înregistra un PIB/locuitor de 7.584 euro, aproximativ 88% din media națională. În această regiune, în medie, un furnizor de servicii sociale deservea o UAT și 7.476 locuitori. Dacă ne referi la datele județului Galați situația arată astfel:

Entitate/ Județ	PIB/locuitor (euro)	Pondere salariați în populația totală (%)	Pondere salariați în populația ocupată (%)	Rata sărăciei relative (%)	Rata sărăciei în muncă (%)
Galați	6188	16,97	53,95	22,4	19,2

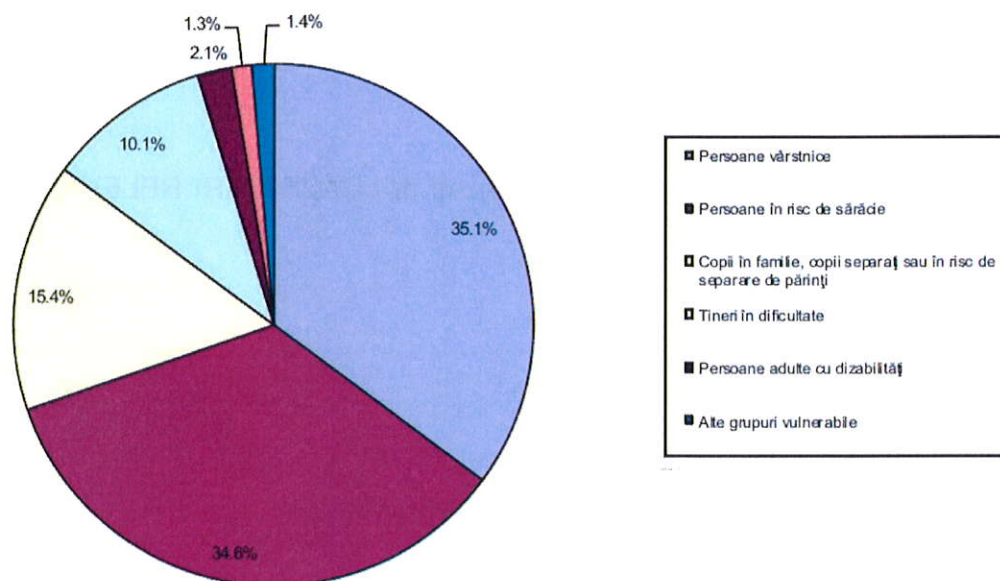
Analiza realizată a relevat că principalele grupuri vulnerabile sunt reprezentate de persoanele în risc de sărăcie și persoanele de etnie romă care reprezintă, puțin peste o jumătate din totalul răspunsurilor de la nivel local. O altă categorie de grup vulnerabil identificată la nivel de UAT este cea reprezentată de elevi din familii sărace, copii separați sau în risc de separare de părinți/ familii dezbinat a căror pondere este de aproape 16%. Pe poziția a patra cu o pondere de aproape 15% se află tinerii în dificultate care nu își găsesc un loc de muncă.

Dacă analizăm pe medii de reședință situația are același grafic cu mici diferențe (persoanele în risc de sărăcie-38,1% în urban și 34,6% în rural; persoanele vârstnice-25,9% în urban și 35,1% în rural; elevi cu risc de intrare în rândul șomerilor - 19,4% în urban și 15,4% în rural; persoane adulte cu dizabilități-5,0% în urban și 2% în rural. De remarcat că în mediul rural, se concentrează un procent de 70% dintre probleme au fost identificate, restul de doar 30% fiind alocate nevoilor grupurilor vulnerabile din orașe.

Cele mai vulnerabile grupuri identificate în mediul rural sunt:



Parteneriate locale pentru facilitarea programelor de învățare la locul de muncă
pentru elevi în calificări relevante CNC și SNCDI_CALIFICAT
POCU/633/6/14/130633



Dacă analizăm grupurile vulnerabile din regiunea Sud-Est avem următoarea pondere, care relevă faptul că majoritatea persoanelor vulnerabile sunt în risc de sărăcie

Grup vulnerabil	Populația din grupul vulnerabil	Pondere în total populație (%)	Pop. din grup vulnerabil /serviciu
Persoane vârstnice (mai mult de 65 ani)	450.900	15,7	6.177
Persoane în risc de sărăcie	620.645	21,7	51.720
Persoane adulte cu dizabilități	86.703	3,0	1.734

În anul școlar 2020-2021 Liceul Tehnologic „Paul Dimo” Galați școlarizează un număr de 768 elevi - toți din domeniul tehnologic distribuți astfel:

Liceu - Zi	409
Liceu - Seral	99





Învățământ profesional	91
Învățământ postliceal	135
Școală de maiștri	34

Dintre aceștia elevii care sunt școlarizați IN CALIFICARI RELEVANTE CNC SI SNCDI conform nivel ISCED (2-4) sunt

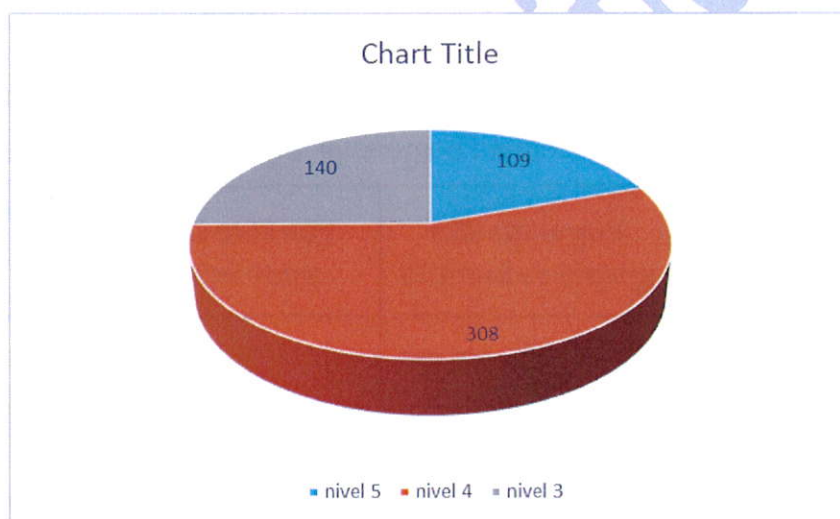
Domeniul electric – 165

Domeniul electronica-automatizari – 288

Domeniul energetica – 48

Domeniul informatica – 56

Iar pe forme de învățământ sunt prezentate în graficul următor



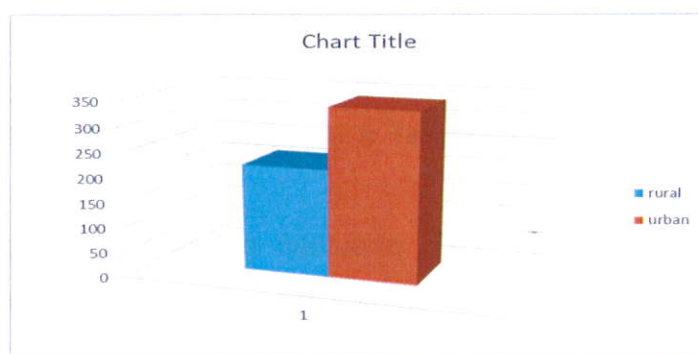
Repartizare elevilor de la calificări relevante CNC și SNCDI de la LTPD

Dacă analizăm mediul familiar observăm că din cei 329 elevi de la forma de învățământ zi (liceu și școală profesională – 140 școala profesională și 189 de la liceu zi) un număr de 132 de elevi au un nivel de trai modest. Majoritatea elevilor de la școala profesională au ales să urmeze această tură deoarece primesc bursa profesională în valoare de 200 lei lunar – o sumă considerabilă pentru anumite familii.

Dacă analizăm proporțional elevii din mediul rural cu cei din mediul urban pe specializările CNC și SNCDI avem următoarea statistică:



Parteneriate locale pentru facilitarea programelor de învățare la locul de muncă
pentru elevi în calificări relevante CNC și SNCDI_CALIFICAT
POCU/633/6/14/130633



Distribuția pe medii

Se poate observa că circa o treime dintre elevi sunt din mediul rural.

După cum se știe performanța instituțională este stimulată sau atenuată semnificativ de conjunctura politică și legislativă, de evoluția economică la nivel local, regional, național, de progresul social intern și de integrarea în structurile și economice și culturale ale Uniunii Europene. Cuceririle tehnologice, invențiile și inovațiile în domeniul industrial, precum și necesitatea de a păstra un mediu natural ecologic pot contribui la eficientizarea procesului instructiv educativ și la asigurarea finalităților educaționale. De aceea este necesară o analiză a GT regional în cadrul proiectului a mediului în care își desfășoară activitatea instituția de învățământ, pentru a identifica oportunitățile pe care trebuie să le valorifice proiectul POCU/633/6/14/130633 în scopul maximizării rezultatelor.

Începând cu anul 2021 metodologia Anchetei forței de muncă în gospodării (sursa datelor din acest comunicat) a fost revizuită pentru a răspunde cerințelor noilor regulamente europene intrate în vigoare începând cu 1 ianuarie 2021 (a se vedea și precizările metodologice). Cea mai importantă modificare vizează excluderea din sfera ocupării a persoanelor care produc bunuri agricole destinate exclusiv sau majoritar auto-consumului și generează un impact sesizabil asupra estimațiilor anchetei, în special în sensul: - reducerii numărului populației ocupate și a celei active (precum și a ratelor de ocupare și activitate) - creșterii ratei șomajului (mai ales pe seama scăderii populației active care este numitorul indicatorului). Din acest motiv datele publicate pentru trimestrul I 2021 nu sunt comparabile cu cele publicate pentru trimestrele anterioare.

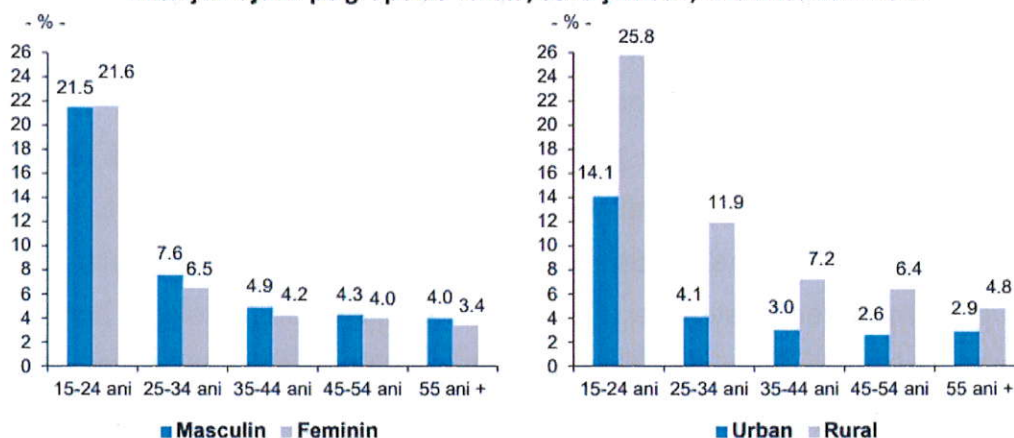


În trimestrul I 2021, rata de ocupare a populației în vârstă de muncă (15-64 ani) a fost de 60,8%

♣ În trimestrul I 2021, rata de ocupare¹ a populației în vârstă de 20-64 ani a fost de 65,9%.

♣ În primul trimestru al anului 2021, populația activă a României era de 8132 mii persoane, din care, 7636 mii persoane erau ocupate și 496 mii persoane erau șomeri

Rata șomajului pe grupe de vârstă, sexe și medii, în trimestrul I 2021



Pe sexe, ecartul dintre cele două rate ale șomajului a fost de 0,9 puncte procentuale (6,5% la bărbați față de 5,6% la femei), iar pe medii rezidențiale, de 5,9 puncte procentuale (9,5% în mediul rural, față de 3,6% în mediul urban). Pe grupe de vârstă, rata șomajului a atins nivelul cel mai ridicat (21,5%) în rândul tinerilor (15-24 ani). Distinct de cele 7636 mii persoane ocupate, alte 720 mii persoane au lucrat în gospodăria agricolă proprie, pentru a produce bunuri agricole destinate exclusiv sau majoritar auto-consumului, acestea fiind într-una dintre următoarele situații: - fie doar o mică parte a producției agricole obținute este destinată vânzării, - fie producția agricolă obținută este destinată exclusiv consumului propriu și reprezintă o parte substanțială a consumului total al gospodăriei.

La nivel de județ Halati statistica firmelor pe ultimele 6 luni este:





Total SRL-D înființate	din care:		Total SRL-D în curs de înființare	Total rezervări denumire SRL-D*	din care:		Total SRL-D înființate în perioada 01.06.2021-30.06.2021
	în funcțiune (+ alte stări)	radiate			în termen (<= 3 luni)	expirate (> 3luni)	
1,484	1,170	314	50	293	1	292	0

Daca ne propunem sa analizam situatia înmatriculării societăților care au beneficiat de prevederile HG nr. 166/2003 - facilități oferite studenților la data de 30.06.2021 observam ca in anul 2021 avem 0 astfel societati in judetul Galati

Numărul de contracte de muncă suspendate și reziliate în România in anul 2020 – aprilie- mai

Date cumulate aferente perioadei de la 16 martie la	10 aprilie	21 aprilie	29 aprilie	30 aprilie	4 mai	Structura= perioada 16 martie 4 mai , din total contracte (%)
Număr total de contracte de muncă suspendate d.c.	1005522	1005508	1027117	725000	902678	
Industria prelucrătoare	292765	314496	327181	181524	264800	29
Comerț cu ridicata și cu amănuntul; repararea autovehiculelor și motocicletelor	196470	188183	185335	141248	165771	18
Hoteluri și restaurant	119851	109861	114792	100173	110895	12
Număr total de contracte de muncă reziliate d.c	209851	240151	270819	276459	303945	
Industria prelucrătoare	36106	41890	47781	48880	55395	18
Comerț cu ridicata și cu amănuntul	40241	45313	50390	51249	55238	17,5
Construcții	27936	32402	37750	38760	42175	14
Număr total de contracte de muncă suspendate și reziliate d.c	1215373	1245659	1297936	1001459	1206623	x
Industria prelucrătoare	328871	356386	374962	230404	320195	x
Comerț cu ridicata și cu amănuntul	236711	233496	235725	192497	221009	x
construcții	147787	142263	152542	138933	153070	x
Raport suspendate fata de cele reziliate	4.792	4.187	3.793	2.622	2.970	x
Industria prelucrătoare	8.108	7.508	6.848	3.714	4.780	x
Comerț cu ridicata și cu amănuntul	4.882	4.153	3.678	2.756	3.001	x
construcții	4.290	3.391	3.041	2.584	2.629	x

Sursa: Comunicate de presă ale Ministerului Muncii, http://mmuncii.ro/j33/index.php/ro/comunicare/comunicate-de-presa/5915-situa%C8%9Bia-contractelor-individuale-de-munc%C4%83-suspendate-%C3%AEncetate_la_data_de-04-mai-2020



Parteneriate locale pentru facilitarea programelor de învățare la locul de muncă pentru elevi în calificări relevante CNC și SNCDI_CALIFICAT
POCU/633/6/14/130633



Conforma ultimelor date statistice, oferite inde INS în luna august 2021 se observă o minimă creștere a procentelor comparativ cu anul 2020 – dar aceasta nu este o creștere reală întrucât în aceeași perioadă a anului 2020 am avut o creștere abruptă față de anul 2019. Graficul este reprezentat astfel:

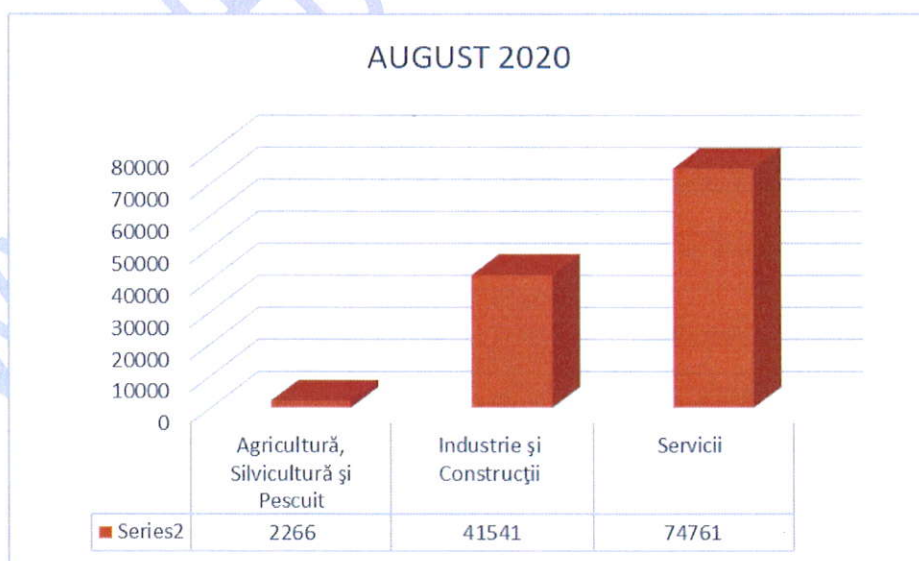
91,1	80,3	89,3	85,2	96,4	102,0	99,95	103,8	124,6	114,3	115,5	109,5	104,6
aug. 2020	sep. 2020	oct. 2020	nov. 2020	dec. 2020	ian. 2021	feb. 2021	mar. 2021	apr. 2021	mai. 2021	iun. 2021	iul. 2021	aug. 2021

cu o medie de 108,8%.

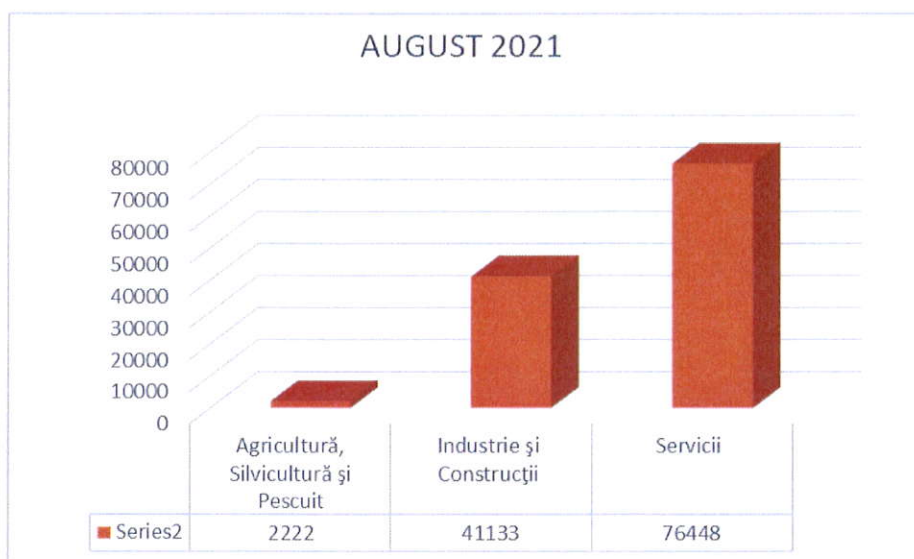
Dacă ne raportăm la indicii valorici ai cifrei de afaceri în județul Galați cifrele sunt următoarele:

aug. 2020	sep. 2020	oct. 2020	nov. 2020	dec. 2020	ian. 2021	feb. 2021	mar. 2021	apr. 2021	mai. 2021	iun. 2021	iul. 2021	aug. 2021
98,3	92,1	99,0	94,4	109,1	114,9	120,4	132,5	145,5	181,0	203,5	122,3	210,1

Pe sectoare de activitate, comparativ augsut 2020 cu 2021 obținem conform statisticilor:



Parteneriate locale pentru facilitarea programelor de învățare la locul de muncă pentru elevi în calificări relevante CNC și SNCDI_CALIFICAT
POCU/633/6/14/130633



Se remarcă o proporție între ramuri, dar și o mică creștere a numărului de angajați din județul Galați.

Numărul de contracte de muncă suspendate a crescut în intervalul analizat reflectând un potențial mai redus de reocupare după relaxarea restricțiilor impuse de legislația din perioada de urgență. Numărul semnificativ mai mare de contracte suspendate, asociate cu acordarea șomajului tehnic de la stat reflectă reacția de răspuns a mediului de afaceri la oportunitatea minimizării pierderilor din conformarea la restricții (suspendare) și reanalizarea perspectivei afacerii pe termen scurt (concedieri).

Anunțarea unor măsuri de relaxare a restricțiilor impuse activităților economice și sociale a determinat, în cursul zilei de 30 aprilie 2020, o reducere cu circa 30% a numărului de contracte de muncă suspendate, concomitent cu creșterea cu circa 2% a numărului de contracte de muncă reziliate. Pe această bază, se poate estima că numărul de persoane care vor reveni la lucru în luna mai, după relaxare, va reprezenta circa 3,4% din populația ocupată în anul 2018.

Acest material nu reprezintă în special opinia UE



